

Montagspaket

Englisch Klasse 1/2

Üben zu Hause:

Jeden Montag ein neues Lernpaket für die Woche.

Mit den vor kurzem beschlossenen Schulschließungen stellt sich bei vielen Lehrerinnen und Lehrern die Frage: Wie beschäftige ich meine Schülerinnen und Schüler?

Um Sie in dieser schwierigen Zeit zu unterstützen, haben wir verschiedene Materialien zum Fach Englisch gesammelt.

Die nachfolgende Auswahl ist dem umfangreichen Sortiment der Anoki-Übungshefte entnommen.

Individuelles und selbstständiges Arbeiten

Im Unterricht und zu Hause

Ideal zum Differenzieren

Weitere Infos unter:
www.klett.de/lehrwerk/meine-anoki-uebungshefte




▶ Link.
Verbinde.

Merke: Ein Fuß heißt „foot“,
aber zwei Füße heißen „feet“!




Body



▶ Link.
Verbinde.

Merke: Ein Zahn heißt „tooth“,
aber Zähne heißen „teeth“!



Body



► Count and write.
Zähle und schreibe.

How many are there?



Achte auf das „s“
in der Mehrzahl!

Body



There are arms.

There are eyes.

There are legs.

There are noses.

There are ears.

There are heads.



► Draw your monster. Read, write and tick.
Zeichne dein Monster. Lies, schreibe und kreuze an.

My monster has got ...

- head(s)
- eye(s)
- ear(s)
- nose(s)
- arm(s)
- leg(s)



My monster

My monster is ...

-  red
-  green
-  blue
-  yellow
-  black
-  white

Body

What's in their school bags?




1 Read and draw in.



1 green book,
1 red pencil case,
1 yellow ruler.



2 blue coloured pencils,
1 brown folder,
1 pink sharpener.



Wild animals



1 Circle the animals.

monkey

crocodile


kangaroo

tiger

T-shirt yellow green four monkey cap kangaroo seven
blue pullover shoes tiger five socks crocodile two pink




2 Match and write.




crocodile


cro



monkey



tiger



kangaroo